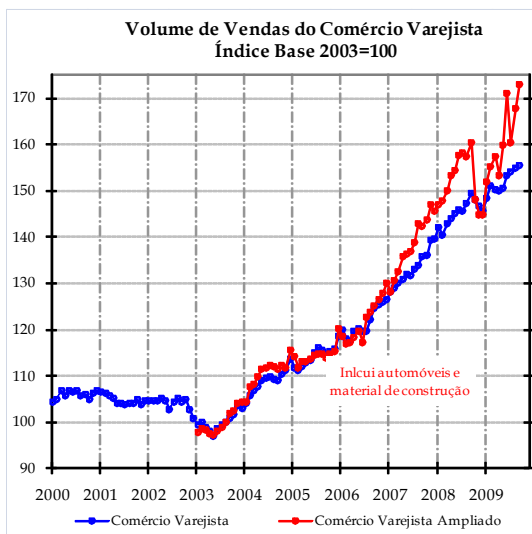
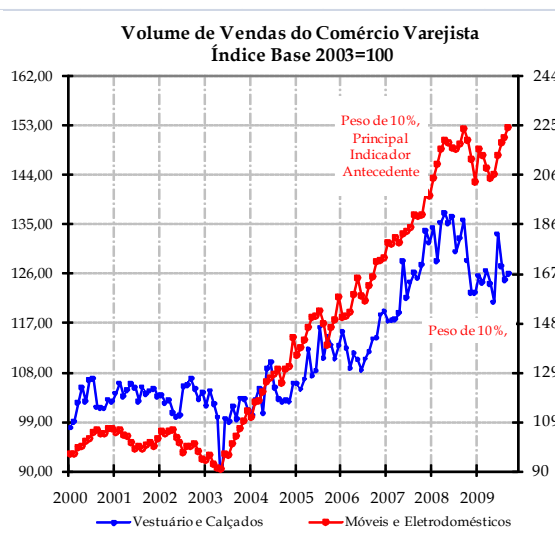


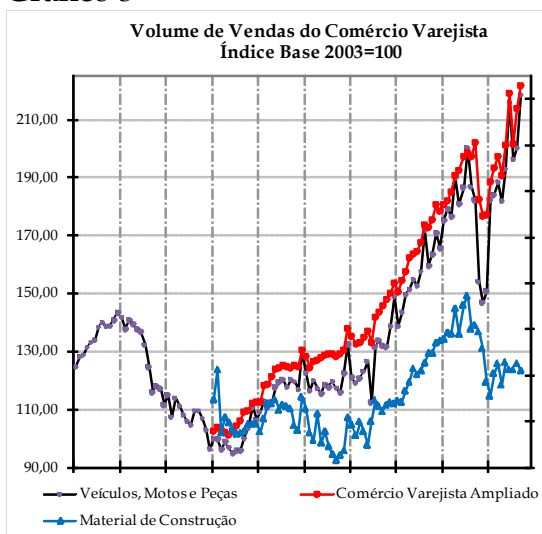
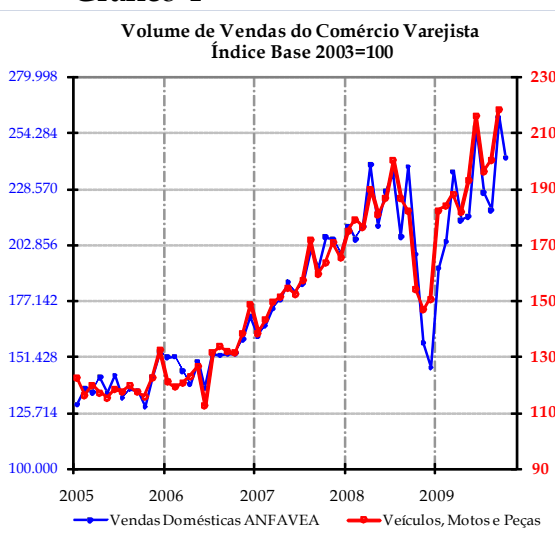
13 de novembro de 2009

**Vendas no Varejo de setembro**

As vendas no varejo do mês de setembro expandiram pelo quinto mês consecutivo, e apresentaram crescimento de 0,3% frente a agosto e de 5% na variação de 12 meses no varejo restrito (gráfico 1). O crescimento foi explicado pelos setores de *Móveis e eletrodomésticos* e *Vestuário e calçados* com crescimento de 1,8% e 0,9% respectivamente (gráfico 2).

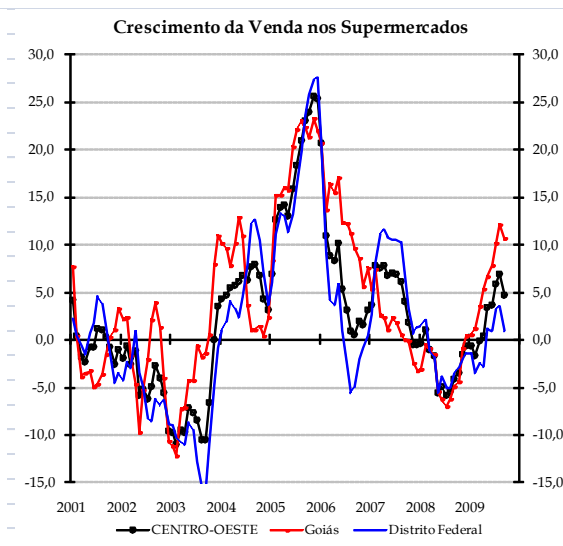
**Gráfico 1**

**Gráfico 2**


Quando incorporamos as vendas de *Veículos, motos e peças*, o último mês do IPI reduzido fez as vendas de automóveis baterem recorde com variação de 9% em relação a agosto. Enquanto *Material de construção* recuou -1,5% em relação ao mês anterior (gráfico 3). Dessa forma, o varejo ampliado registrou aumento mensal de 3%. Os dados de venda de automóveis da Anfavea já mostram um recuo em outubro que deve refletir na próxima divulgação do IBGE (gráfico 4).

**Gráfico 3**

**Gráfico 4**


A decepção veio no setor de *Supermercados e Hipermercados*, que após 5 meses de crescimento, recuou -0,5% em relação a agosto. A distribuição regional mostrou que a queda das vendas em setembro se destacou na região Sul (embora concentrada no Paraná que teve um mês excelente em agosto), no Distrito Federal e no Espírito Santo (gráfico 5 e 6).

**Gráfico 5**

**Gráfico 6**


Numa perspectiva mais longa, a variação trimestral das vendas nos supermercados já perdia força no Nordeste e agora perde força no Sudeste, principalmente no Espírito Santo e em menor medida em São Paulo.

Apesar da desaceleração em alguns estados, o crescimento trimestral ainda se encontra em um patamar alto, e alguns estados continuam mostrando força, como o Paraná (considerando que esse mês de ajuste), Ceará, Goiás, Rio de Janeiro e Santa Catarina (tabela 1).

**Tabela 1**

	Variação Trimestral								
	SUDESTE	Espírito Santo	São Paulo	Rio de Janeiro	SUL	Paraná	Santa Catarina	Goiás	Distrito Federal
set/08	6.53	2.40	9.15	-1.03	2.31	1.62	3.28	-4.93	-3.67
dez/08	6.26	-1.24	9.02	11.53	1.91	2.60	3.57	0.42	-1.41
ago/09	9.46	-1.79	11.57	11.58	6.46	8.71	7.84	12.09	3.54
set/09	8.00	-3.87	9.69	11.91	4.93	7.18	6.52	10.60	0.95

Como visto, as vendas no varejo no Brasil continuam em expansão, apesar de *Supermercados e Hipermercados* ter recuado no mês. Mais uma vez *Veículos, motos e peças* foi determinante para o varejo ampliado, mas com a volta do IPI sua velocidade deve diminuir.